



Chiffres clés

2017



2017

FÉVRIER

Ouverture du centre
de soins externes en
ophtalmologie



AVRIL

Les joueurs du Pau FC
en pédiatrie



JANVIER
Cérémonie
des vœux



MARS

1^{ère} soirée
ville-hôpital



MAI

Journée mondiale
sans tabac

JUIN

Soirée de la recherche clinique



SEPTEMBRE

Partenariat avec l'hôpital
Tunisien de Gafsa



DÉCEMBRE

Direction commune avec le
Centre gérontologique de
Pontacq-Nay-Jurançon



JUIN

Médailles du travail aux agents
du Centre Hospitalier

JUILLET

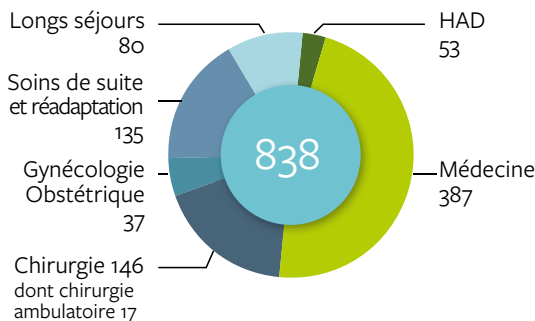
Mise en place
du TEPSCAN



Activité et fréquentation du Centre Hospitalier de Pau

2017

Lits et
places par
spécialité :
Nombre total :
838



Consultations externes

150 022

Venues pour des actes
CCAM externes

128 842

Ambulatoire :

24 216 séjours

dont 9 745 séances

et **14 471 autres
séjours ambulatoires**

Source : DIMESP

Hospitalisations :

	Entrées	Journées	Durée moyenne de séjour	Taux d'occupation
MCO	54 780	163 240	3	85,7%
HAD	442	16 543	37,4	90,5%
SSR	3 615	42 190	11,7	88,3%
USLD	82	24 825	302,7	85%

Source : Analyse de gestion



2017

Séjours MCO :

50 013 RSA

(Résumé de Sortie Anonyme)

soit **142 527** journées

Séjours HAD :

995 RAPSS

(Résumé Anonyme par Sous-Séquence)

soit **16 684** journées

Séjours SSR :

8 243 RHA

(Résumé Hebdomadaire Anonyme)

soit **41 930** journées

Motifs d'hospitalisations :

Séances	9 745	19,48 %
Affections de l'appareil circulatoire	5 304	10,61 %
Affections du système nerveux	4 441	8,88 %
Affections et traumatismes de l'appareil musculosquelettique et du tissu conjonctif	3 799	7,60 %
Affections du tube digestif	3 674	7,35 %
Grossesses pathologiques, accouchements et affections du post-partum	2 891	5,78 %
Affections de l'appareil respiratoire	2 857	5,71 %
Facteurs influant sur l'état de santé et autres motifs de recours aux services de santé	2 455	4,91 %
Nouveau-nés, prématurés et affections de la période périnatale	1 812	3,62 %
Affections de l'oeil	1 695	3,39 %
Affections des oreilles, du nez, de la gorge, de la bouche et des dents	1 421	2,84 %
Affections de la peau, des tissus souscutanés et des seins	1 359	2,72 %
Affections du système hépatobiliaire et du pancréas	1 308	2,62 %
Affections endocriniennes, métaboliques et nutritionnelles	1 091	2,18 %
Affections du rein et des voies urinaires	1 042	2,08 %
Affections de l'appareil génital féminin	889	1,78 %
Maladies et troubles mentaux	854	1,71 %
Affections du sang et des organes hématopoïétiques	668	1,34 %
Affections myéloprolifératives et tumeurs de siège imprécis ou diffus	659	1,32 %
Troubles mentaux organiques liés à l'absorption de drogues ou induits par celles-ci	653	1,31 %
Traumatismes, allergies et empoisonnements	514	1,03 %
Affections de l'appareil génital masculin	444	0,89 %
Maladies infectieuses et parasitaires	335	0,67 %
Traumatismes multiples graves	72	0,14 %
Brûlures	17	0,03 %
Maladies dues à une infection par le VIH	14	0,03 %
Totaux	50 013	100 %

2017



SAMU

453 731 appels
101 020 dossiers de régulation

UMH
SMUR

3 055 sorties terrestres
516 sorties hélico



Urgences

65 921 passages aux urgences
dont 41 099 urgences générales
21 240 pédiatriques
3 582 gynécologiques

Prélèvements
d'organes
et de tissus

Cornées : **51**

Reins : **16**

Foies : **3**

Cœurs : **1**

Poumons : **6**

Pancréas : **1**



Source : DIMESP/Analyse de gestion

Plateau technique

- 2 scanners
- 2 IRM (1.5 et 3 tesla)
- 2 gamma caméras
- 6 salles de radiologie conventionnelle
- 1 salle de cardio-angiographie interventionnelle
- 1 salle de rythmologie interventionnelle
- 1 appareil de mammographie (équipé de la tomosynthèse)



Chirurgie

2017

28 463 actes dont

- > 17 476 actes chirurgicaux
- > 1 584 actes liés à la grossesse
- > 1 725 actes de cardiologie
- > 386 actes interventionnels sous imagerie
- > 6 784 endoscopies
- > 508 actes avec lithotritie ou autres actes de destruction (laser ou autre agent extérieur)

21 salles ou sites d'intervention dont

- > 12 destiné(e)s à la chirurgie classique
- > 1 dédié(e) aux actes d'obstétrique
- > 3 destiné(e)s aux activités interventionnelles sous imagerie
- > 1 dédié(e) aux endoscopies avec ou sans anesthésie pour tout type d'activité
- > 4 autres salles ou sites d'intervention et/ou d'exploration
- > 1 salle de surveillance post-interventionnel
- > 15 postes de réveil



2017



Recherche clinique

La valorisation du travail important de la Communauté médicale en terme de Recherche Clinique a permis l'inscription du Centre Hospitalier de Pau comme établissement reconnu MERRI (Missions d'Enseignement, de Recherche, de Référence et d'Innovation). Il fait partie des 3 établissements de santé non universitaires reconnus à ce titre en Région Aquitaine avec le CHS Charles Perrens (Bordeaux) et le CH de la Côte Basque.

L'organisation de la Recherche Clinique répond aux besoins des équipes médicales en matière de conseils méthodologiques, rédaction de protocoles, analyse statistique de données, aide à la publication d'articles scientifiques, formalisation des conventions de recherche avec les promoteurs, aide opérationnelle aux inclusions, rédaction de procédures qualité.

Les médecins impliqués dans la recherche peuvent s'appuyer sur les ressources humaines, techniques et financières disponibles au sein de l'URC (Unité de Recherche Clinique), notamment les ARC (Attachés de Recherche Clinique).

Source : Unité de Recherche Clinique

42
publications
scientifiques

140
essais ouverts
à inclusion

7
ARC

524
patients inclus (dont 375
dans des études
observationnelles)

Ressources humaines 2017

2 478

414

Personnel non médical

**2 478 agents soit 2307,55 ETP
dont 115 contrats emploi aidés :**

*Infirmiers, aides soignants, ASH, personnels de
rééducation: 1513,40 ETP*

Personnels médico-techniques: 127,51 ETP

Administratifs: 291,85 ETP

Techniques et ouvriers: 241,37 ETP

Personnels éducatifs et sociaux: 19,16 ETP

Personnel de Direction: 8,08 ETP

Sages-femmes: 38,16 ETP

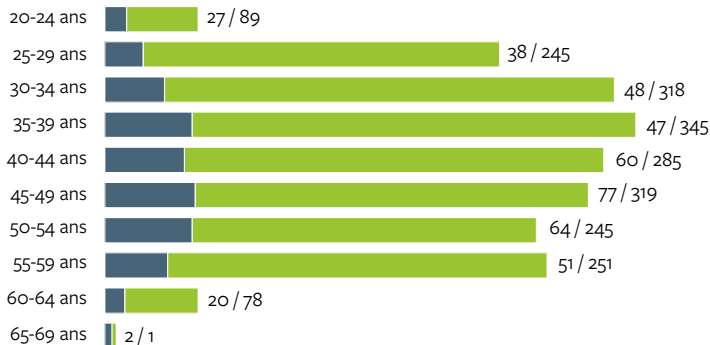
Personnel médical

**414 agents
(303,03 ETP)**

*dont 83 internes
(84,06 ETP)*

Pyramides des âges du personnel non médical

■ Hommes ■ Femmes



Sources : SAE - DPFRRS - IFSI/IFAS/IFCS

Formation

**8 agents ont débuté un cursus
d'étude promotionnelle dont :**

> 4 IDE

> 2 aide-soignants

> 1 infirmier anesthésiste

> 1 préparateur en pharmacie

**Données formation permanente
personnel non médical :**

> **Nb d'agents ayant bénéficié
d'une action de formation :**
1373

> **Nb de départs en formation :**
2 014

> **Nb de jours de formation :**
(Hors EP) 4562

> **Budget plan de formation :**
1 303 490 €

IFCS

33 étudiants et 32 diplômés
«cadre de santé»

IFSI

280 étudiants et 80 diplômés
«infirmier»

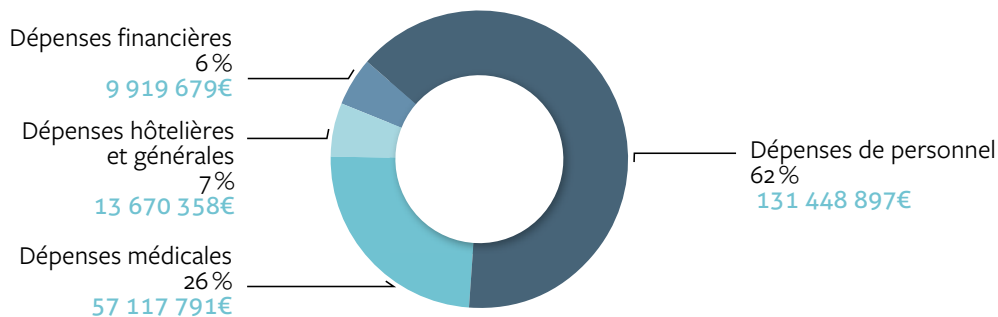
IFAS

36 étudiants et 33 diplômés
«aide-soignant»

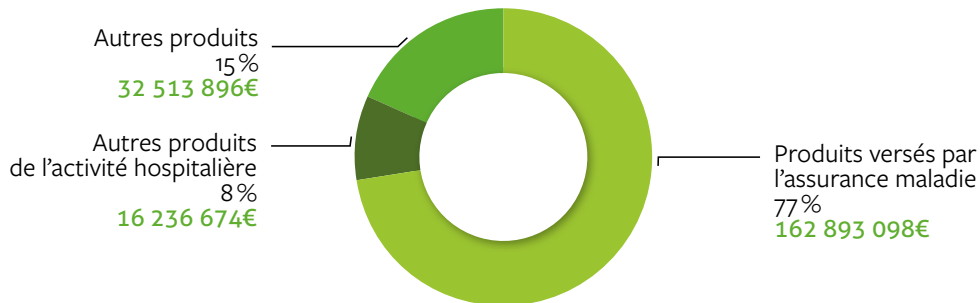
Activité économique

2017

Dépenses : 212 156 725 € **+3,5%**



Recettes : 211 643 669 € **+3,5%**





Le Groupement Hospitalier de Territoire

Le Centre Hospitalier de Pau est l'**établissement support du Groupement Hospitalier de Territoire du Béarn et de la Soule** :

Les 6 établissements du GHT en chiffres :

- près de 380 000 habitants sur le territoire
- 2582 lits et places
- 120 182 entrées
- 97 170 passages aux urgences
- 5193 agents dont 637 médecins
- 393 510 606 millions d'euros de budget d'exploitation
- 29 956 205 millions d'euros d'investissement

6 établissements :

- > CH de Pau
- > CH des Pyrénées (Santé mentale)
- > CH Oloron-Sainte-Marie
- > CH Orthez
- > CH de Mauléon
- > Centre Gérontologique Pontacq-Nay-Jurançon

3 établissements participatifs

- > EHPAD Monein
- > EHPAD Garlin
- > EHPAD Salies de Béarn

Contact

Centre Hospitalier de Pau

4, boulevard Hauterive

64000 PAU

05 59 92 48 48

www.ch-pau.fr

