

<p>Centre Hospitalier de PAU</p>	<p style="text-align: center;"><b>Fiche technique</b></p> <p style="text-align: center;"><b>TRAITEMENT HYGIENIQUE DES MAINS PAR FRICTION HYDRO ALCOOLIQUE</b></p>	<p style="text-align: right;"><i>Hygiène Hospitalière</i></p> <p>HYG-P01-FT003 Version N° 4 PROTOCOLES-Protocoles HYGIENE-SOINS Date d'application : 20 décembre 2012 Page 1/2</p>
--	---	--

### Définition :

Opération ayant pour but d'éliminer ou de réduire la flore transitoire par frictions, en utilisant une **S**olution **H**ydro **A**lcoolique "**SHA**"<sup>1</sup>.

### Préalables : Pour tout personnel en contact avec le patient et/ou son environnement (chambre, salle de consultations, matériel et dispositifs médicaux)



- ✓ Retirer tous bijoux : bagues, alliance, bracelets, montre
- ✓ Avoir les ongles courts, propres, sans vernis et sans faux ongles
- ✓ Porter des manches courtes

### Quand ?

**SEULEMENT SI LES MAINS SONT VISUELLEMENT PROPRES ET SECHES**

### Indications ?

1. **Avant** et **après** contact avec un patient et /ou son environnement
2. **Avant** et **après** le port de gants
3. **Avant** un geste invasif et /ou aseptique
4. **Avant** tout contact avec un patient en isolement protecteur
5. En cas de **succession de gestes** contaminants pour le même patient
6. **Après** tout contact avec un patient en isolement septique
7. **Après** tout contact accidentel avec des liquides biologiques

**NB :** En cas de mains visuellement "**souillées et/ou mouillées**" : pratiquer un lavage simple des mains avant la friction avec la **S**olution **H**ydro **A**lcoolique








<sup>1</sup> SHA : - produit composé \* d'un ou plusieurs antiseptiques  
\* d'un protecteur cutané  
- norme : 3 ml

<p>Centre Hospitalier de PAU</p>	<p>Fiche technique</p> <p><b>TRAITEMENT HYGIENIQUE DES MAINS PAR FRICTION HYDRO ALCOOLIQUE</b></p>	<p>Hygiène Hospitalière</p> <p>HYG-P01-FT003</p> <p>Version N° 4</p> <p>PROTOCOLES-Protocoles HYGIENE-SOINS</p> <p>Date d'application : 20 décembre 2012</p> <p>Page 2/2</p>
----------------------------------	--	--

**Avec quoi ?**

<p><b>FRICTION DE 3 ML</b></p>	
<p><b>ANIOS GEL 85 NPC</b></p>	<p><b>PHAGORUB SOLUTION</b></p>
<p><u>Flacon pompe 300 ml</u> : <b>2 coups de pompe</b></p>	<p><u>Flacon pompe 450 ml</u> : <b>2 coups de pompe</b></p>
<p><u>Flacon de poche 100 ml</u> : remplir le creux de la main</p>	
<p><u>Distributeur mural de flacon 1 litre airless</u> : <b>2 pressions</b></p>	<p><u>Distributeur mural de flacon 1 litre airless</u> : <b>2 pressions</b></p>

**Comment ?**

<p>1</p>  <p><b>paume contre paume</b></p>	<p>2</p>  <p><b>espaces interdigitaux externes</b></p>	<p>3</p>  <p><b>espaces interdigitaux internes</b></p>	<p>4</p>  <p><b>ongles</b></p>
<p>5</p>  <p><b>doigts</b></p>	<p>6</p>  <p><b>pouces</b></p>	<p>7</p>  <p><b>poignets</b></p>	

Validité du flacon pompe ouvert : **6 MOIS**

Validité du flacon 1 litre airless : **36 MOIS = date d'expiration inscrite sur le flacon**